

губ. и с.п.п. № 1362222-00003

**Общество с ограниченной ответственностью «Молвинец №1»**  
Юр. адрес: 188517, область Ленинградская, район Ломоносовский, территория промышленная зона Южная, строение 15, помещение ПН, офис 1  
телефон: (812) 645-93-04  
<http://www.molvinec.ru> e-mail: [info@molvinec.ru](mailto:info@molvinec.ru)



*г. Ветуга  
г. 55*

**ПАСПОРТ**

**ДЕТСКОГО ИГРОВОГО ООУДООВАНИЯ**

**КАРКАС КАЧЕЛИ**

**арт. 004468**



# Общество с ограниченной ответственностью «Молвинец №1»

Юр. адрес: 188517, область Ленинградская, район Ломоносовский, территория промышленная зона Южная, строение 15, помещение ПН, офис 1  
телефон: (812) 645-93-04  
http://www.molvinec.ru e-mail: info@molvinec.ru

## Содержание

Раздел	Наименование раздела
1	Основные сведения об изделии
2	Основные технические данные
3	Комплектность
4	Свидетельство о приемке
5	Свидетельство об упаковке
6	Гарантийные обязательства
7	Рекламации
8	Сведения о хранении
9	Учет неисправностей при эксплуатации
10	Учет технического обслуживания
11	Сведения о ремонте
12	Инструкция по монтажу
13	Правила безопасной эксплуатации игрового комплекса
14	Инструкция по осмотру и проверке изделия перед началом эксплуатации
15	Инструкция по осмотру, обслуживанию и ремонту изделия
16	Особые отметки
17	Чертежи и схемы
18	Приложения

# Общество с ограниченной ответственностью «Молвинец №1»

Юр. адрес: 188517, область Ленинградская, район Ломоносовский, территория промышленная зона Южная, строение 15, помещение ПН, офис 1  
телефон: (812) 645-93-04  
http://www.molvinec.ru e-mail: info@molvinec.ru

## 1. ОБЩИЕ СВЕДЕНИЯ ОБ ИЗДЕЛИИ

- 1.1 Наименование Каркас качели арт. 004468
- 1.2 Название предприятия изготовителя и адрес:  
ООО «Молвинец №1»,  
188517, область Ленинградская, район Ломоносовский, территория промышленная зона Южная, строение 15, помещение ПН, офис 1
- 1.3 Заводской номер \_\_\_\_\_
- 1.4 Дата выпуска \_\_\_\_\_
- 1.5 Каркас качели предназначен для скверов, дворов и детских площадок. Поставляется без подвесов.

## 2. ОСНОВНЫЕ ТЕХНИЧЕСКИЕ ДАННЫЕ И ХАРАКТЕРИСТИКИ

- 2.1 Размер в плане 1,95\*3,8м
- 2.2 Высота изделия от уровня земли 2,48м
- 2.3 Высота сиденья от земли 0,4-0,5м
- 2.3 Общий вес изделия \_\_\_\_\_ кг

## 3. КОМПЛЕКТНОСТЬ

№	Наименование	Кол-во
1	Столбы: 100x100x2600	4
2	Металлические элементы: Консоль качели	1
3	Подпятник усиленный "ГНЕЗДО"	4
4	Фанерные элементы: Накладка качели	2
4	Крепеж	1
6	Паспорт изделия	1

## 4. СВИДЕТЕЛЬСТВО О ПРИЕМКЕ

Каркас качели арт. 004468, заводской номер 4458 ПС-  
Соответствует техническим условиям ГОСТ Р52168-2003, ГОСТ Р52169-2003, ГОСТ Р 52169-2017, ГОСТ Р 52299-2013, ГОСТ Р 52300-2013, и признан годным к эксплуатации.

МП Дата выпуска 15.07.2022. Подпись: *ay*

## 5 СВИДЕТЕЛЬСТВО ОБ УПАКОВКЕ

Каркас качели арт. 004468

наименование изделия \_\_\_\_\_


Упаковано \_\_\_\_\_

ООО «Молвинец №1»

наименование предприятия, произволившего упаковку \_\_\_\_\_

согласно требованиям нормативных документов

Дата упаковки 15.07.2022



## Общество с ограниченной ответственностью «Молвинец №1»

Юр. адрес: 188517, область Ленинградская, район Ломоносовский, территория промышленная зона Южная, строение 15, помещение ИН, офис 1  
телефон: (812) 645-93-04  
<http://www.molvinec.ru> e-mail: [info@molvinec.ru](mailto:info@molvinec.ru)

Упаковку провел \_\_\_\_\_  
лично подпись

*Александр Р.И.*  
инициала, фамилия

### 6. ГАРАНТИЙНЫЕ ОБЯЗАТЕЛЬСТВА

#### 6.1 Гарантийный срок

Гарантия Изготовителя действует с момента передачи изделия и до истечения 12 месяцев (1 год) с момента такой передачи. Владелец вправе предъявить требования по Гарантии, связанные с недостатками изделия, в течение Гарантийного срока. По этой гарантии элементы с производственными дефектами будут бесплатно заменены и доставлены на склад ближайшего представителя.

#### 6.2 Условия предоставления гарантии

Гарантийные обязательства Изготовителя, предусмотренные Гарантией, предоставляются при покупке нового изделия детской площадки у официального представителя ООО "Молвинец №1" и при условии выполнения следующих условий:

- не произошло умысленных или неосторожных действий Владельца или третьих лиц в отношении изделия или действий являющихся следствием халатности, вандализма, неправильного использования, несчастного случая, или форс-мажорных обстоятельств;
- не проводилась модификация изделия или изменение её конструкции;
- изделие устанавливалась или обслуживалась, квалифицированной монтажной или ремонтной организацией и использовались оригинальные запасные части; в случае осуществления монтажа изделия собственными силами или привлечены сторонними организациями;
- несогласованными в письменном виде, гарантия не устанавливается;
- изделие эксплуатировалось, обслуживалось, и содержалось в соответствии с данным Паспортом;

- предоставления Владельцем документов, относящихся к истории приобретения и обслуживания изделия;  
Гарантия не распространяется на естественный износ лакокрасочного покрытия, а также на естественный износ подшипников. Гарантией не покрываются загрязнения, потёртости и деформации, появившиеся после передачи изделия Владельцу.

При нарушении правил монтажа, эксплуатации, транспортирования и хранения изделия изготовитель не несет ответственности за выход из строя как изделия в целом, так и его отдельных элементов.

#### 6.3 Назначенный срок службы

Назначенный срок службы оборудования 7 лет.

### 7. РЕКЛАМАЦИИ

В случае обнаружения дефектов или поломок изделия в период гарантийного срока по вине изготовителя (поставщика) составляется Акт-рекламация.

Акт-рекламация должен содержать:

- наименование изделия и дату выпуска;
- даты получения, монтажа и ввода в эксплуатацию;
- сведения об имевшихся неисправностях.

Детали, вышедшие из строя и послужившие причиной неисправности, должны быть сохранены до приезда представителя ООО "Молвинец №1".

## Общество с ограниченной ответственностью «Молвинец №1»

Юр. адрес: 188517, область Ленинградская, район Ломоносовский, территория промышленная зона Южная, строение 15, помещение ИН, офис 1  
телефон: (812) 645-93-04  
<http://www.molvinec.ru> e-mail: [info@molvinec.ru](mailto:info@molvinec.ru)

### 8. СВЕДЕНИЯ О ХРАНЕНИИ

Дата		Условия хранения изделия	Должность, инициалы, фамилия и подпись ответственного лица
установки на хранение	снятия с хранения		

### 9. УЧЕТ НЕИСПРАВНОСТЕЙ ПРИ ЭКСПЛУАТАЦИИ

Дата отказа изделия, его составной части или элемента конструкции	Характер (внешнее проявление) неисправности	Время работы отказавшей составной части или элемента конструкции, ч	Принятые меры по устранению неисправности (расход ЗИП, направление акта-рекламации)	Должность, инициалы, фамилия и подпись ответственного лица	Примечание

### 10. УЧЕТ ТЕХНИЧЕСКОГО ОБСЛУЖИВАНИЯ

Дата	Замечания по техническому состоянию	Наименование проведенных работ	Должность, инициалы, фамилия и подпись ответственного лица

### 11. СВЕДЕНИЯ О РЕМОНТЕ

Наименование составной части изделия или элемента конструкции	Основание для проведения ремонта	Дата		Время наработку и до ремонта, ч	Наименование организации, проводившей ремонт	Должность, инициалы, фамилия и подпись ответственного о лица
		Поставлено в ремонт	Выход из ремонта			

## Общество с ограниченной ответственностью «Молвинец №1»

Юр. адрес: 188517, область Ленинградская, район Ломоносовский, территория промышленная зона Южная, строение 15, помещение ПН, офис 1  
телефон: (812) 645-93-04  
http://www.molvincts.ru e-mail: info@molvincts.ru

### 12. ИНСТРУКЦИЯ ПО МОНТАЖУ

12.1 Монтаж изделия может проводиться предприятием-изготовителем или другими юридическими и физическими лицами, располагающими необходимой для этого материально-технической базой и квалификацией.

12.2 Установка качели проводится на ровной площадке, свободной от насаждений. Размер площадки не менее 3800\*6600 мм.

12.3. Перед началом монтажа необходимо:

- изучить документацию;
- проверить комплектность согласно разделу 3 настоящего Паспорта;
- законсервированные поверхности должны быть расконсервированы;
- при проведении монтажных работ необходимо соблюдать требования безопасности.

### 13. ПРАВИЛА БЕЗОПАСНОЙ ЭКСПЛУАТАЦИИ

13.1. Каркас качели предназначен для скверов, дворов и детских площадок. Поставляется без подвесов.

13.2. Изделия используются на детских игровых площадках без постоянного наблюдения оперативным персоналом. В целях обеспечения безопасной эксплуатации изделия эксплуатант (владелец) должен ежедневно проводить регулярный визуальный осмотр.

13.3. Если во время осмотра будут обнаружены какие-то неполадки, то они должны быть немедленно устранены, а если это невозможно, то оборудование должно быть закрыто для детей.

13.4. На поверхности игровой площадки не должно быть посторонних предметов, острых элементов, выступов и травмирующих включений.

13.5. Материалы поверхности детской игровой площадки с низкими ударопоглощающими свойствами используют только вне области приземления.

13.6. Зона безопасности 3800\*6600 мм.

13.7. Под всем оборудованием игровой площадки с высотой свободного падения:

- а) более чем 600 мм, должна быть поверхность, смягчающая приземление по всей области;
- б) менее чем 600 мм, должна иметь несколько свойств, смягчающих приземление, но не требующих испытаний (разрыхленная почва и дерн).

Пример:

Материал	Размер	Толщ. слоя, мм.	Выс. площ. Метес
Разрыхл.зем.дерн.	-	-	1м.
Кора дерева	5-30мм.	300	3м.
Песок	0,2-2мм.	300	3м.
Гравий	2-8мм.	300	3м.
Покрытия	на гравии	40 (плитка)	1,6м
Мягкие резинов.	На жесткой повер.	40 (плитка)	1,1м.

### 14. ИНСТРУКЦИЯ ПО ОСМОТРУ И ПРОВЕРКЕ ИЗДЕЛИЯ ПЕРЕД НАЧАЛОМ ЭКСПЛУАТАЦИИ

Перед началом эксплуатации проводят визуальный осмотр, проверяют узлы крепления и прочность конструкции.

## Общество с ограниченной ответственностью «Молвинец №1»

Юр. адрес: 188517, область Ленинградская, район Ломоносовский, территория промышленная зона Южная, строение 15, помещение ПН, офис 1  
телефон: (812) 645-93-04  
http://www.molvincts.ru e-mail: info@molvincts.ru

### 15. ИНСТРУКЦИЯ ПО ОСМОТРУ, ОБСЛУЖИВАНИЮ И РЕМОНТУ ИЗДЕЛИЯ

15.1 Регулярный визуальный осмотр изделия необходимо проводить ежедневно. При ежедневном осмотре проверяют прочность деревянных конструкций, а также узлы крепления. График осмотра приложении 1


15.2 Функциональный осмотр изделия необходимо проводить один раз в месяц. При функциональном осмотре проверяют устойчивость конструкции. Степень износа поверхности скользящих (горки), прочность узлов крепления. График осмотра приложение 2

15.3 Ежегодный осмотр проводят с периодичностью один раз в 12 мес. График осмотра приложение 3

### 16. ОСОБЫЕ ОТМЕТКИ

### 17. ЧЕРТЕЖИ И СХЕМЫ

Общий вид



ООО «Молвинец №1» оставляет за собой право вносить конструктивные изменения в свои изделия, связанные с улучшением дизайна и надежностью эксплуатации.

**Общество с ограниченной ответственностью «Молвинец №1»**

Юр. адрес: 188517, область Ленинградская, район Ломоносовский, территория промышленная зона Южная, строение 15, помещение ИИ, офис 1  
 телефон: (812) 645-93-04  
<http://www.molvinec.ru> e-mail: info@molvinec.ru

**Приложение 1**

**ГРАФИК**

**Ежедневного визуального осмотра**

Порядковый номер осмотра	Заказчик	Отвеченный за ежедневный осмотр	Наименование детского игрового изделия	Дата осмотра	Результат осмотра	Принятые меры	Подпись ответственного лица
1							
2							
3							
4							

**Приложение 2**

**ГРАФИК**

**Ежемесячного функционального осмотра**

Порядковый номер осмотра	Заказчик	Отвеченный за ежемесячный осмотр	Наименование детского игрового изделия	Дата осмотра	Результат осмотра	Принятые меры	Подпись ответственного лица
1							
2							
3							
4							

**Общество с ограниченной ответственностью «Молвинец №1»**

Юр. адрес: 188517, область Ленинградская, район Ломоносовский, территория промышленная зона Южная, строение 15, помещение ИИ, офис 1  
 телефон: (812) 645-93-04  
<http://www.molvinec.ru> e-mail: info@molvinec.ru

**Приложение 3**

**АКТ**

**Осмotra и проверки изделия детской игровой площадки**

№ \_\_\_\_\_ город \_\_\_\_\_ от \_\_\_\_\_ 20\_\_ г.

Владелец \_\_\_\_\_

Адрес установки \_\_\_\_\_

Характеристика поверхности игровой площадки: \_\_\_\_\_

**Перечень изделий**

№	Наименование изделия	Результат осмотра	Выявленный дефект	Принятые меры	Примечание
1					
2					
3					

Проведенный осмотр и проверка работоспособности детского игрового изделия подтверждают его комплектность, соответствие эксплуатационной документации изготовителя и возможность безопасной эксплуатации

Ответственный исполнитель \_\_\_\_\_

Должность М.П. \_\_\_\_\_

личная подпись \_\_\_\_\_

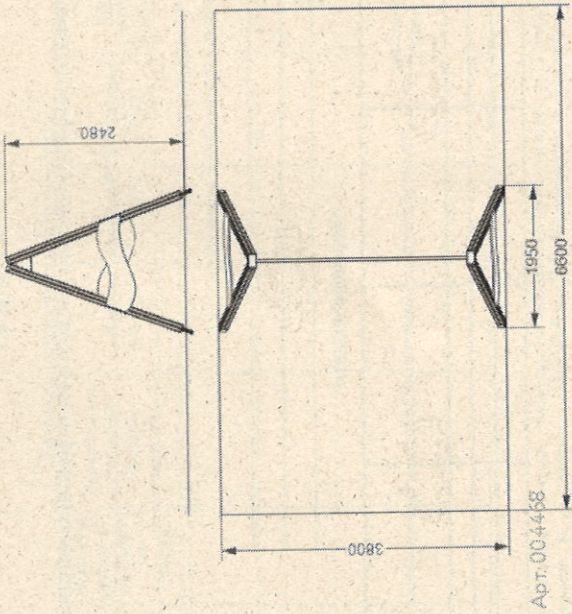
инициалы, фамилия \_\_\_\_\_

**Визуальный и функциональный осмотры**

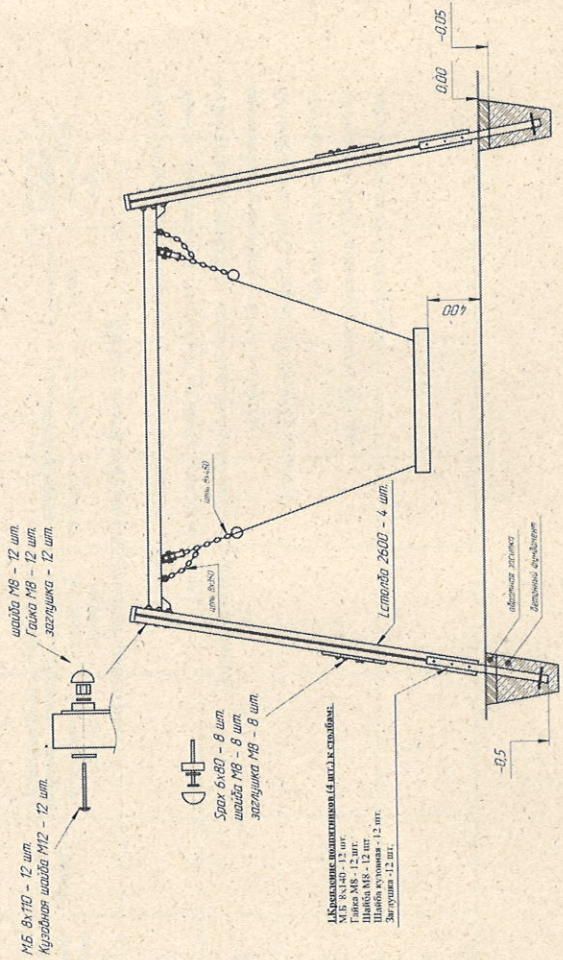
В процессе визуального и функционального осмотров определяются:

- чистоту и внешний вид поверхности игровой площадки и изделия;
- соблюдение расстояний от частей изделия до поверхности игровой площадки;
- наличие выступающих частей фундаментов;
- наличие дефектов/неисправностей элементов изделия;
- отсутствие деталей изделия;
- чрезмерный износ подвижных частей изделия;
- структурную целостность изделия.

**ЗОНА БЕЗОПАСНОСТИ**



**СХЕМА СБОРКИ И МОНТАЖА**



**СБОРКА КАЧЕЛИ**

- 1. Крепление подпятников (4 шт.) к столбам:**  
 М.Б. 8x140 – 12 шт.  
 Гайка М8 – 12 шт.  
 Шайба М8 – 12 шт.  
 Заглушка – 12 шт.
- 2. Крепление пластиковых наветрши к столбам:**  
 Спрах 6x50 – 4 шт.  
 Шайба М6 – 4 шт.  
 Навершие столба – 4 шт.
- 3. Крепление фанерных накладок (2 шт.) к столбам:**  
 Спрах 6x80 – 8 шт.  
 Шайба М6 – 8 шт.  
 Заглушка – 8 шт.
- 4. Крепление консоли качели к столбам:**  
 М.Б. 8x110 – 12 шт.  
 Гайка М8 – 12 шт.  
 Шайба М8 – 12 шт.  
 Кузовная шайба - 12 шт.  
 Заглушка – 12 шт.
- 5. Крепление подвеса к консоли качели:**  
 Болт Dm933 12x50 – 2 шт.  
 Гайка М12 – 2 шт.  
 Заглушка М12 – 2 шт.  
 Карабин 8 – 2 шт.